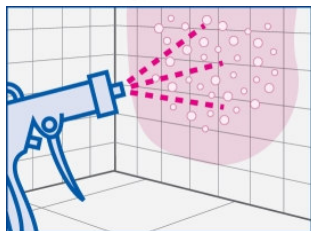




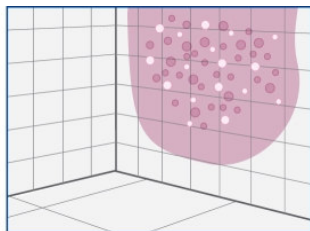
**Eveline** es el sistema patentado por Santoemma para la limpieza y sanitización completa de espacios amueblados de 100-200 mc, en los cuales se encuentran áreas de tipo diferente: baños, áreas de trabajo, oficinas, pasillos, áreas de depósito, vestuarios, áreas para pausas del café, áreas de descanso. Eveline permite limpiar y sanitizar perfectamente superficies verticales, sanitarios y suelos.

#### Fases del sistema de limpieza y sanitización Eveline:

1. **Inyección** de solución química sobre todas las superficies (paredes, sanitarios, suelos)
2. **Acción química** contra la suciedad y las bacterias
3. **Aclarado** con agua limpia para quitar suciedad y bacterias de las superficies
4. **Aspiración** del líquido restante en el suelo



1. Inyección



2. Acción química



3. Aclarado



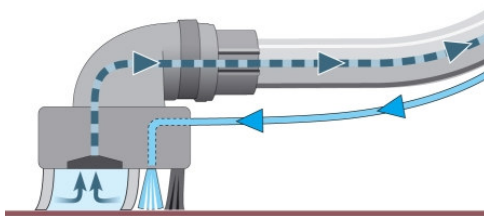
4. Aspiración

La **pistola de inyección** permite inyectar una solución química concentrada y aclarar todas las superficies verticales, las paredes y los sanitarios.

El **cepillo especial** permite limpiar el suelo con el sistema inyección-extracción. Las cerdas específicas que están alojadas alrededor de la boca de aspiración permiten cepillar eficazmente también los suelos muy sucios.

La suciedad queda **completamente removida**, y por medio de una potente aspiración se recoge del suelo al depósito de agua.

Para limpiar el suelo, es posible inyectar y aspirar al mismo tiempo o también inyectar, cepillar y después aspirar. En los dos casos, los suelos se dejan completamente secos después de algunos segundos y sin esfuerzos.



**Eveline remueve** de verdad **la suciedad** de las paredes y de los suelos sin dejar residuos y hoy representa la solución ideal que reemplaza los accesorios manuales que sólo desplazan la suciedad de un sitio al otro.

Con **Eveline** el trabajo de limpieza se hace eficaz, agradecido y rápido. Los cuartos se dejan completamente **limpios, sanitizados, secos y perfumados**. Eveline es de dimensiones reducidas y por eso es fácil de desplazar y de reponer después del uso.



**Eveline** es la solución óptima para todos los espacios amueblado de 100-200 mc, como por ejemplo: restaurantes, agroturismos, hamburgueserías, bares, discotecas, autoservicios, despachos, fabricas, empresas privadas, tiendas, centros comerciales, cines, teatros hospitales, escuelas, universidades, ferry, barcos de cruceros, aeropuertos, gimnasios, piscinas, saunas, balnearios, hoteles.



## Ventajas de Eveline:

1. **Limpieza y sanitización completa:** la solución química inyectada actúa sobre todas las superficies, asegurando tanto la limpieza como la sanitización también en los rincones que no se pueden alcanzar con el trabajo manual. Pruebas de laboratorio certifican que el sistema Eveline Santoemma permite eliminar **99,9% de bacterias**.
2. **Máxima seguridad higiénica para el usuario,** que no necesita tocar las superficies y los objetos a limpiar.
3. **Ahorro de trabajo para el usuario:** el trabajo manual es reducido al mínimo porque la suciedad se elimina por medio de la acción química, del aclarado y de la aspiración siguiente.
4. **Facilidad de uso.** El uso de la máquina es muy simple y el usuario no necesita formación.
5. **Ahorro de tiempo:** todos los cuartos se pueden limpiar, sanitizar y secar completamente en la tercera parte de tiempo que sería necesario haciendo una limpieza manual.
6. **Ahorro de detergente:** el producto químico se usa sin derroche porque el detergente es proporcionado por la máquina en la cantidad óptima.
7. **Consumo reducido de energía eléctrica:** la máquina necesita poca energía eléctrica y por lo tanto puede ser usada en cualquier lugar.



### Características técnicas y prestaciones

Capacidad depósito recuperación:	14 litros
Capacidad depósito solución:	14 litros
Material de los depósitos:	Polietileno de alta densidad
Motor de aspiración:	de 2 turbinas
Potencia:	1000 W
Depresión máxima:	2200 mm H2O
Caudal de aire máximo:	50 l/seg.
Bomba by-pass:	Vibración
Potencia:	2X70W
Presión máxima:	5 bar
Caudal máximo:	2,5 l/min
Prestaciones y consumos aproximados: (baño con 30 m <sup>2</sup> de azulejos + 5 sanitarios)	Tiempo: 10 minutos Consumo de detergente: 150 gramos Consumo de agua: 14 litros
Largo cable:	10 m
Peso cuerpo máquina:	18,5 Kg
Peso máquina embalada:	25 Kg
Dimensiones:	cm 30 x 74 x 88 (h)
Dimensiones del embalaje:	cm 36 x 60 x 76 (h)
Largo tubo de inyección/ tubo de aspiración:	3/3 m
Colores estándar:	azul
Accesorios estándar abastecidos con la máquina:	Tubo solución, tubo aspiración, pistola inyección/aclarado, accesorio para aspirar el suelo y para inyección-extracción

Máquina completa con tubo de inyección, tubo de aspiración, accesorio para aspirar el suelo y para inyección-extracción, 1 botella de detergente sanitizante tinto SANI-CLEAN-1	€
---	---

### Detergentes

SANI-CLEAN-1	Detergente sanitizante tinto, botella de 1 litro	€
ACID-CLEAN-1	Detergente fuertemente desengrasante tinto, botella de 1 litro	€
SUPER-CLEAN-1	Detergente ácido tinto, botella de 1 litro	€
T-CLEAN-1	Detergente antiespumante, específico para tejidos, botella de 1 litro.	€

### Accesorios opcionales

Con accesorios opcionales, Eveline se puede utilizar también para limpiar moquetas, alfombras, tapicerías, interiores de vehículos con el sistema de inyección-extracción.

NS10PN-M	Accesorio de mano en plástico transparente	€
NS270N-M	Boca para limpiar moquetas y suelos duros con boca en aluminio	€